

Secretaria Municipal de Saúde - ITAJOBÍ

CNPJ: 45.126.851/0001-13

R:SAID FARHAT Nº115

Telefone: 1735469028 - E-mail: saude@itajobi.sp.gov.br

15840-000 - ITAJOBÍ - SP

RELATÓRIO DE GESTÃO - PERÍODO DE JANEIRO A DEZEMBRO DE 2018

1. IDENTIFICAÇÃO DO MUNICÍPIO

Secretário(a) de Saúde em Exercício

Secretário em Exercício

Nome: ELAINE RUGGERI

Data da Posse: 02/01/2017

Secretário de Saúde Referente ao Ano do Relatório de Gestão

Nome: ELAINE RUGGERI

Data da Posse: 02/01/2017

A Secretaria de Saúde teve mais de um gestor no período a que se refere o RAG?

Não

Informações do Fundo Municipal de Saúde

Instrumento legal de criação do FMS

Tipo Lei - 54

CNPJ

11.836.627/0001-01 - Fundo de Saúde

Data

18/06/1991

O Gestor do Fundo é o Secretário da Saúde?

Sim

Gestor do FMS

ELAINE RUGGERI

Cargo do Gestor do FMS

Secretário de Saúde

Informações do Conselho de Saúde

Instrumento legal de criação do CMS

Tipo Lei - 368

Nome do Presidente do CMS

CIBELI MESCHIARI TRIGO CALIAN

Data

23/05/2005

Segmento

usuário

Data da última eleição do Conselho

27/04/2017

Telefone

1735469028

E-mail

cms@itajobi.sp.gov.br

Conferência de Saúde

Data da última Conferência de Saúde

05/2015

Plano de Saúde

A Secretaria de Saúde tem programação anual de saúde referente ao ano de 2018?

Sim

Situação CMS

Aprovado

1.6 Plano de Carreira, Cargos e Salários

O Município possui Plano de Carreira, Cargos e Salários (PCCS)?

Não

O Município possui Comissão de elaboração do Plano de Carreira, Cargos e Salários (PCCS)?

Não

Informações sobre Regionalização

O município pertence à Região de Saúde:

Catanduva

O município participa de algum consórcio?

Sim

O município está organizado em regiões intramunicipal?

Sim Quantas? 19

Introdução - Considerações Iniciais

O município utilizou como parametro para realização desse relatório anual o Plano Plurianual 2018-2021 e o Plano Anual de Saúde 2018


2. DEMOGRAFIA E DADOS DE MORBI-MORTALIDADE

POPULAÇÃO ESTIMADA DO ANO 2018

15.226

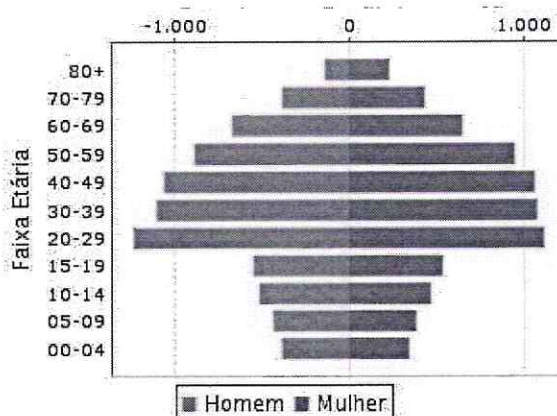
População do último Censo (ano 2010)	Qte	%
Total	14.606	100,00%

População do último Censo (ano 2010)	Qte	%
Branca	12.322	85,34%
Preta	312	2,05%
Amarela	54	0,35%
Parda	1.867	12,25%
Indígena	1	0,01%
Sem declaração	0	0,00%



POPULAÇÃO - SEXO E FAIXA ETÁRIA

Faixas Etárias	Homem	Mulher	Total
00-04	385	344	729
05-09	435	384	819
10-14	515	468	983
15-19	549	535	1.084
20-29	1.237	1.113	2.350
30-39	1.105	1.074	2.179
40-49	1.063	1.061	2.124
50-59	886	946	1.832
60-69	671	648	1.319
70-79	383	433	816
80+	139	232	371
Total	7.368	7.238	14.606



Análise e considerações do Gestor sobre Dados Demográficos

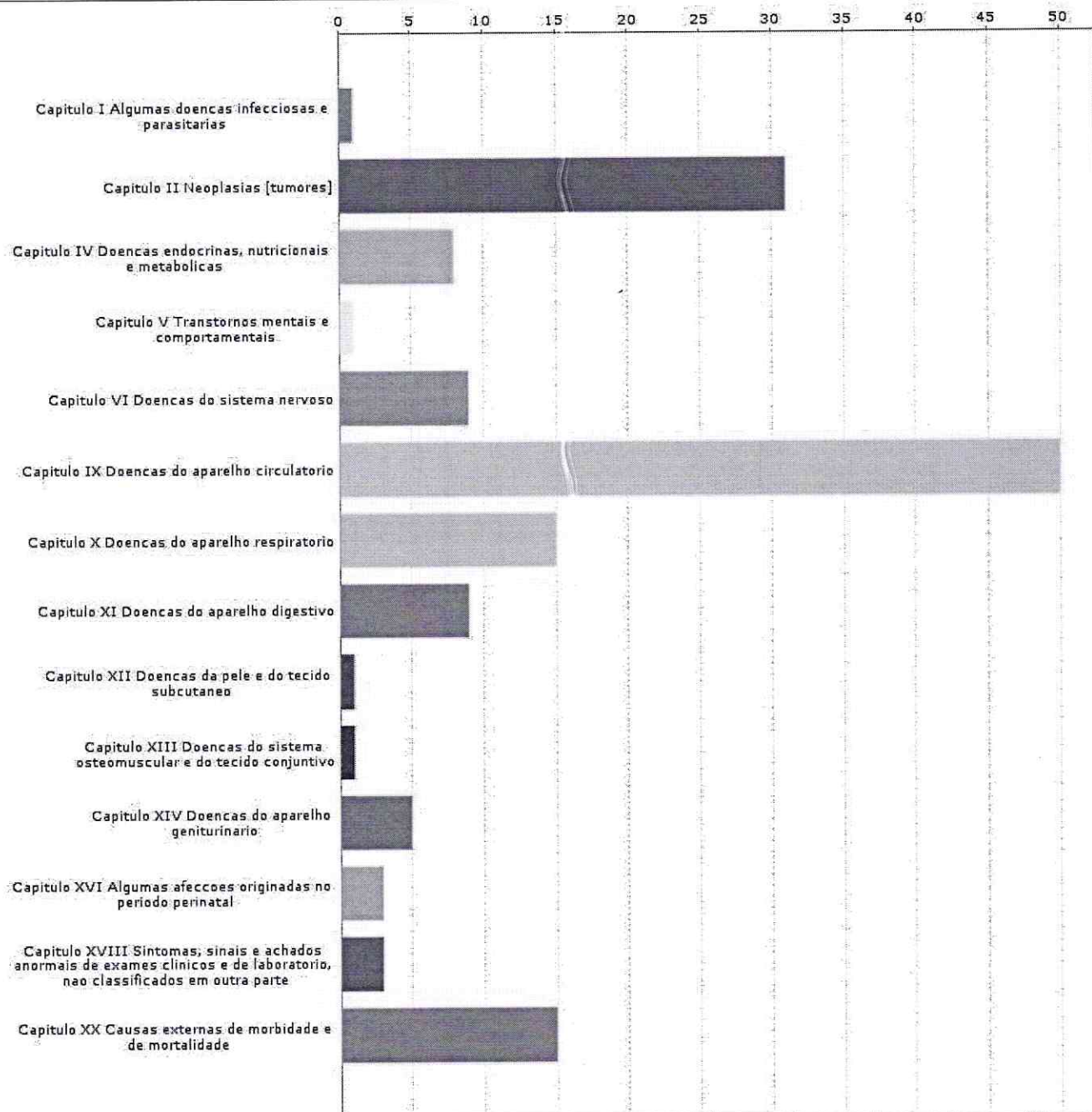
Através da análise dos gráficos, observa-se que o município de Itajobi-SP apresenta uma população estimada de 15.248 habitantes, sendo que grande parte desta população é de raça branca (85,34%) pequena predominância do sexo masculino e faixa etária de 20-49 anos.

2.3 MORTALIDADE POR GRUPOS DE CAUSAS, FAIXA ETÁRIA E POR RESIDÊNCIA (Fonte: Portal DATASUS Tabnet/SIM - 0)

Internações por Capítulo CID-10	Menor 1	1 a 4	5 a 9	10 a 14	15 a 19	20 a 29	30 a 39	40 a 49	50 a 59	60 a 69	70 a 79
Capítulo I Algumas doenças infecciosas e parasitárias	0	0	0	0	0	0	0	1	0	0	0
Capítulo II Neoplasias [tumores]	0	0	0	0	0	0	2	2	4	9	7
Capítulo IV Doenças endócrinas, nutricionais e metabólicas	0	0	0	0	0	0	0	1	1	2	2
Capítulo V Transtornos mentais e comportamentais	0	0	0	0	0	0	0	1	0	0	0
Capítulo VI Doenças do sistema nervoso	0	0	0	0	0	1	0	1	0	1	2
Capítulo IX Doenças do aparelho circulatório	0	0	0	0	0	0	0	1	1	11	14
Capítulo X Doenças do aparelho respiratório	0	0	0	0	0	0	0	1	2	0	3
Capítulo XI Doenças do aparelho digestivo	0	0	0	0	0	0	0	1	2	1	1
Capítulo XII Doenças da pele e do tecido subcutâneo	0	0	0	0	0	0	1	0	0	0	0
Capítulo XIII Doenças do sistema osteomuscular e do tecido conjuntivo	0	0	0	0	0	0	0	0	0	0	0
Capítulo XIV Doenças do aparelho geniturinário	0	0	0	0	0	0	0	0	0	0	0
Capítulo XVI Algumas afecções originadas no período perinatal	3	0	0	0	0	0	0	0	0	0	0
Capítulo XVIII Sintomas, sinais e achados anormais de exames clínicos e de laboratório, não classificados em outra parte	0	0	0	0	0	0	0	0	0	1	2
Capítulo XX Causas externas de morbidade e de mortalidade	0	0	0	0	0	3	2	3	3	3	0
Total	3	0	0	0	0	4	5	12	13	28	31

Internações por Capítulo CID-10	80	Idade ignorada	Total
Capítulo I Algumas doenças infecciosas e parasitárias	0	0	1
Capítulo II Neoplasias [tumores]	7	0	31
Capítulo IV Doenças endócrinas, nutricionais e metabólicas	2	0	8

Internações por Capítulo CID-10	80	idade ignorada	Total
Capítulo V Transtornos mentais e comportamentais	0	0	1
Capítulo VI Doenças do sistema nervoso	4	0	9
Capítulo IX Doenças do aparelho circulatório	23	0	50
Capítulo X Doenças do aparelho respiratório	9	0	15
Capítulo XI Doenças do aparelho digestivo	4	0	9
Capítulo XII Doenças da pele e do tecido subcutâneo	0	0	1
Capítulo XIII Doenças do sistema osteomuscular e do tecido conjuntivo	1	0	1
Capítulo XIV Doenças do aparelho geniturinário	5	0	5
Capítulo XVI Algumas afecções originadas no período perinatal	0	0	3
Capítulo XVIII Sintomas, sinais e achados anormais de exames clínicos e de laboratório, não classificados em outra parte	0	0	3
Capítulo XX Causas externas de morbidade e de mortalidade	1	0	15
Total	56	0	152



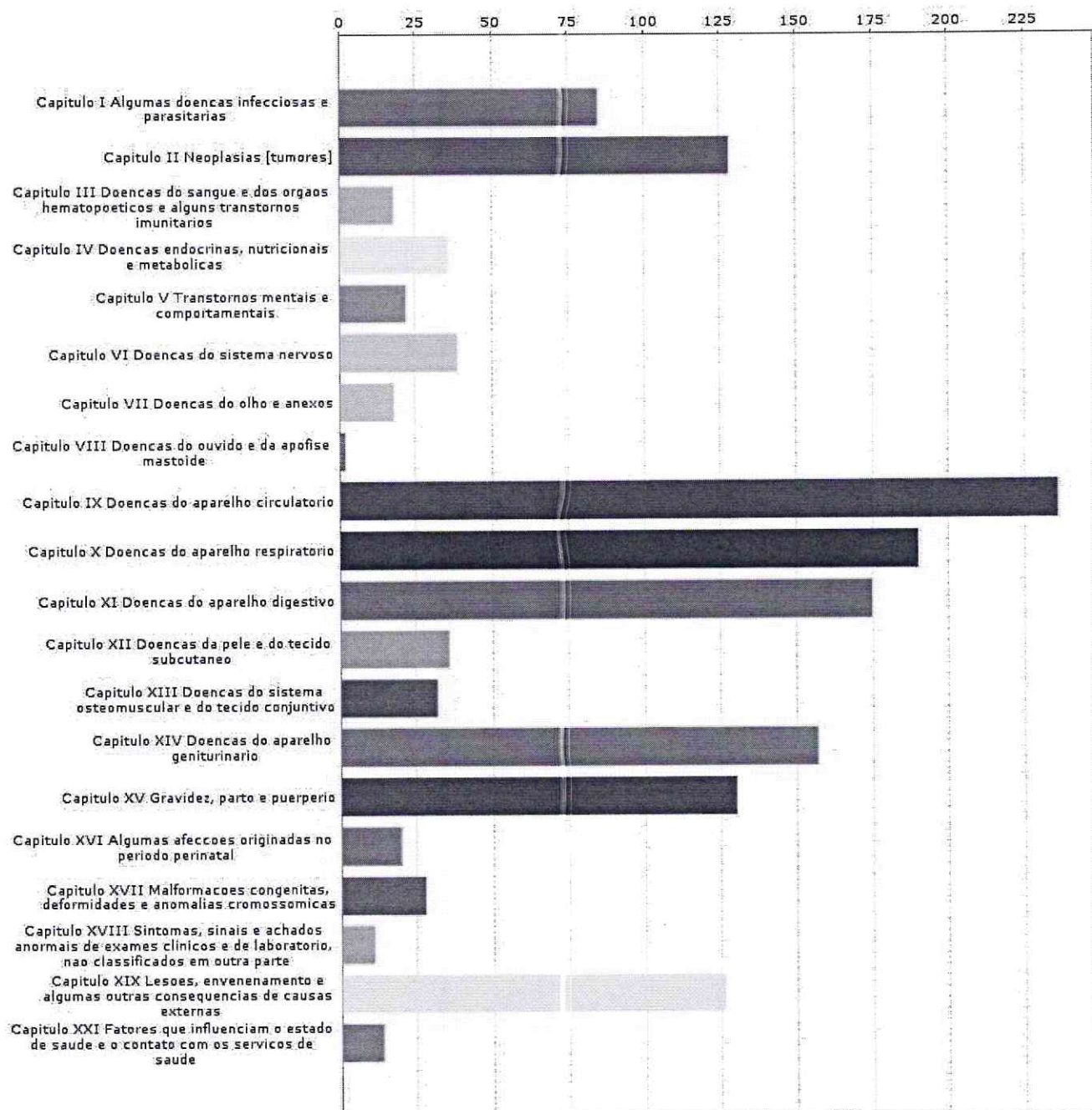
Análise e considerações sobre Mortalidade

Com análise do gráfico observa-se que a principal causa de mortalidade no município são doenças do aparelho circulatório, seguido por neoplasias.

2.4. MORBIDADE HOSPITALAR POR GRUPOS DE CAUSAS E FAIXA ETÁRIA (Fonte: Portal DATASUS Tabnet/SIH - Jan - 0)

null

Internações por Capítulo CID-10	Menor 1	1 a 4	5 a 9	10 a 14	15 a 19	20 a 29	30 a 39	40 a 49	50 a 59	60 a 69	70 a 79	80	Total
Capítulo I Algumas doenças infecciosas e parasitárias	4	1	1	0	1	8	4	2	13	13	13	25	85
Capítulo II Neoplasias (tumores)	0	0	0	0	8	8	6	11	26	41	11	17	128
Capítulo III Doenças do sangue e dos órgãos hematopoiéticos e alguns transtornos imunitários	1	0	2	0	0	0	0	0	2	3	4	6	18
Capítulo IV Doenças endócrinas, nutricionais e metabólicas	4	0	0	0	1	6	3	2	4	5	4	7	36
Capítulo V Transtornos mentais e comportamentais	0	0	0	0	0	0	4	6	9	3	0	0	22
Capítulo VI Doenças do sistema nervoso	1	1	2	1	0	3	0	7	4	1	5	14	39
Capítulo VII Doenças do olho e anexos	0	0	0	0	0	0	0	1	7	6	3	1	18
Capítulo VIII Doenças do ouvido e da apófise mastoide	0	1	0	0	0	0	0	1	0	0	0	0	2
Capítulo IX Doenças do aparelho circulatório	2	1	1	0	0	4	14	17	51	48	53	45	236
Capítulo X Doenças do aparelho respiratório	14	5	4	6	3	4	2	12	7	31	41	61	190
Capítulo XI Doenças do aparelho digestivo	3	2	3	1	13	14	12	18	29	27	21	32	175
Capítulo XII Doenças da pele e do tecido subcutâneo	1	0	2	0	4	8	3	2	6	5	4	1	36
Capítulo XIII Doenças do sistema osteomuscular e do tecido conjuntivo	0	1	0	0	0	2	4	6	6	5	4	4	32
Capítulo XIV Doenças do aparelho geniturinário	1	0	2	0	9	13	21	16	13	28	21	33	157
Capítulo XV Gravidez, parto e puerpério	0	0	0	2	29	66	28	5	0	0	0	0	130
Capítulo XVI Algumas afecções originadas no período perinatal	20	0	0	0	0	0	0	0	0	0	0	0	20
Capítulo XVII Malformações congênitas, deformidades e anomalias cromossômicas	14	1	2	1	4	0	1	1	2	0	2	0	28
Capítulo XVIII Sintomas, sinais e achados anormais de exames clínicos e de laboratório, não classificados em outra parte	0	0	0	0	0	1	0	1	3	3	1	2	11
Capítulo XIX Lesões, envenenamento e algumas outras consequências de causas externas	0	1	6	2	10	25	17	9	22	17	11	6	126
Capítulo XXI Fatores que influenciam o estado de saúde e o contato com os serviços de saúde	0	0	2	0	0	1	1	2	4	1	2	1	14
Total	65	14	27	13	82	163	120	119	208	237	200	255	1.503



Análise e considerações sobre Mortalidade


De acordo com o gráfico observa-se que as principais causas de morbidades do município são doenças do aparelho circulatório seguido de doenças do aparelho respiratório.

3. REDE FÍSICA DE SAÚDE, PÚBLICA E PRIVADA, PRESTADORA DE SERVIÇO AO SUS

3.1 TIPO GESTÃO

Tipo de Estabelecimento	Total	Municipal	Estadual	Dupla
CENTRO DE SAUDE/UNIDADE BASICA	5	5	0	0
CLINICA/CENTRO DE ESPECIALIDADE	1	1	0	0
FARMACIA	1	1	0	0
PRONTO SOCORRO GERAL	1	1	0	0
HOSPITAL GERAL	1	1	0	0
SECRETARIA DE SAUDE	1	1	0	0
CENTRO DE ATENCAO PSICOSSOCIAL	1	1	0	0
POLO ACADEMIA DA SAUDE	1	1	0	0
Total	12	12	0	0

Tipo Gestão

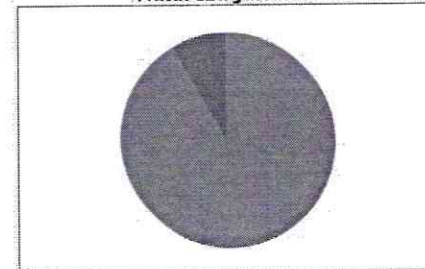


● Estadual 0,00% ● Municipal 100,00% ● Dupla 0,00%

3.2. NATUREZA JURÍDICA (GERÊNCIA)

Tipo de Estabelecimento	Total	Municipal	Estadual	Dupla
PRIVADA	2	2	0	0
MUNICIPAL	22	22	0	0
Total	24	24	0	0

Natureza Jurídica



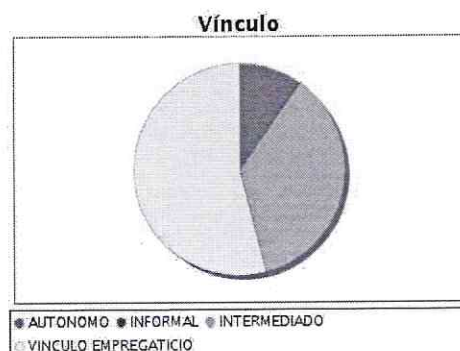
● Pública 91,67% ● Privada 8,33%

Análise e considerações do Gestor sobre Prestadores de Serviços ao SUS

De acordo com o gráfico acima conclui-se que a prefeitura é responsável por 100% dos serviços SUS do município.

4. PROFISSIONAIS SUS (Fonte: CNES)

AUTONOMO	
TIPO	TOTAL
PESSOA FISICA	11
PESSOA JURIDICA	9
TOTAL	20
INFORMAL	
TIPO	TOTAL
TOTAL	1
VOLUNTARIADO	1
INTERMEDIADO	
TIPO	TOTAL
AUTONOMO	36
CELETISTA	41
TOTAL	77
VINCULO EMPREGATICIO	
TIPO	TOTAL
CELETISTA	16
EMPREGO PUBLICO	27
ESTATUTARIO	72
TOTAL	115



Análise e Considerações Profissionais SUS

O município apresenta um total de 213 funcionários sendo a maioria com vínculo empregatício.

Pactuação Interfederativa 2017 a 2021

Relação de Indicadores

Nº	Indicadores	Meta 2018	Resultado	Unidade
01	NÚMERO DE ÓBITOS PREMATUROS (de 30 a 69 anos) PELO CONJUNTO DAS 4 PRINCIPAIS DCNT (DOENÇAS DO APARELHO CIRCULATÓRIO, CÂNCER, DIABETES E DOENÇAS RESPIRATÓRIAS CRÔNICAS)	30	24	N.Ab soluto
02	PROPORÇÃO DE ÓBITOS DE MULHERES EM IDADE FÉRTIL (MIF) INVESTIGADOS	100	100	%
03	PROPORÇÃO DE REGISTRO DE ÓBITOS COM CAUSA BÁSICA DEFINIDA	98	99,22	%
04	PROPORÇÃO DE VACINAS SELECIONADAS DO CNV PARA CRIANÇAS < 2 ANOS - PENTAVALENTE (3ª DOSE), PNEUMOCÓCICA 10-VALENTE (2ª), POLIOMIELITE (3ª) E TRÍPLICE VIRAL (1ª) - COM COBERTURA VACINAL PRECONIZADA	100	100	%
05	PROPORÇÃO DE CASOS DE DOENÇAS DE NOTIFICAÇÃO COMPULSÓRIA IMEDIATA (DNCI) ENCERRADAS EM ATÉ 60 DIAS APÓS NOTIFICAÇÃO	100	100	%
06	PROPORÇÃO DE CURA DOS CASOS NOVOS DE HANSENÍASE DIAGNOSTICADOS NOS ANOS DAS COORTES	100	100	%
07	NÚMERO DE CASOS AUTÓCTONES DE MALÁRIA	N/A	N/A	N.Ab soluto
08	NÚMERO DE CASOS NOVOS DE SÍFILIS CONGÊNITA EM MENORES DE UM ANO DE IDADE	00	02	N.Ab soluto
09	NÚMERO DE CASOS NOVOS DE AIDS EM MENORES DE 5 ANOS	00	00	N.Ab soluto
10	PROPORÇÃO DE ANÁLISES REALIZADAS EM AMOSTRAS DE ÁGUA PARA CONSUMO HUMANO QUANTO AOS PARÂMETROS COLIFORMES TOTAIS, CLORO RESIDUAL LIVRE E TURBIDEZ	60	60	%
11	RAZÃO DE EXAMES CITOPATOLÓGICOS DO COLO DO ÚTERO EM MULHERES DE 25 A 64 ANOS NA POPULAÇÃO RESIDENTE DE DETERMINADO LOCAL E A POPULAÇÃO DA MESMA FAIXA ETÁRIA	0,70	0,70	RAZÃO
12	RAZÃO DE EXAMES DE MAMOGRAFIA DE RASTREAMENTO REALIZADOS EM MULHERES DE 50 A 69 ANOS NA POPULAÇÃO RESIDENTE DE DETERMINADO LOCAL E POPULAÇÃO DA MESMA FAIXA ETÁRIA	0,50	0,24	RAZÃO
13	PROPORÇÃO DE PARTO NORMAL NO SUS E NA SAÚDE SUPLEMENTAR	30	26,51	%
14	PROPORÇÃO DE GRAVIDEZ NA ADOLESCÊNCIA ENTRE AS FAIXAS ETÁRIAS 10 A 19 ANOS	18	15,66	%
15	TAXA DE MORTALIDADE INFANTIL.	00	00	N.Ab soluto
16	NÚMERO DE ÓBITOS MATERNS EM DETERMINADO PERÍODO E LOCAL DE RESIDÊNCIA	00	00	N.Ab soluto
17	COBERTURA POPULACIONAL ESTIMADA PELAS EQUIPES DE ATENÇÃO BÁSICA.	100	100	%
18	COBERTURA DE ACOMPANHAMENTO DAS CONDICIONALIDADES DE SAÚDE DO PROGRAMA BOLSA FAMÍLIA	88	88,10	%
19	COBERTURA POPULACIONAL ESTIMADA DE SAÚDE BUCAL NA ATENÇÃO BÁSICA	100	100	%
20	PERCENTUAL DE MUNICÍPIOS QUE REALIZAM NO MÍNIMO SEIS GRUPOS DE AÇÕES DE VIGILÂNCIA SANITÁRIA, CONSIDERADAS NECESSÁRIAS A TODOS OS MUNICÍPIOS.	06	06	N.Ab soluto
21	AÇÕES DE MATRICIAMENTO REALIZADAS POR CAPS COM EQUIPES DE ATENÇÃO BÁSICA	N/A	N/A	%
22	NÚMERO DE CICLOS QUE ATINGIRAM MÍNIMO DE 80% DE COBERTURA DE IMÓVEIS VISITADOS PARA CONTROLE VETORIAL DA DENGUE	06	06	N.Ab soluto
23	PROPORÇÃO DE PREENCHIMENTO DO CAMPO "OCUPAÇÃO" NAS NOTIFICAÇÕES DE AGRAVOS RELACIONADOS AO TRABALHO	100	100	%

5.1 Execução Orçamentária

Recursos Orçamentários

Quadro A - Receitas de Impostos e Transferências Constitucionais e Legais Vinculadas à Saúde

Receitas	Previsão Atualizada 2018	Receita Realizada - Até 6º Bimestre	Receita Orçada 2019
Impostos(I)	7.235.600,00	7.571.612,80	8.143.000,00
ITR	0,00	0,00	0,00
IPTU	3.135.000,00	3.113.650,68	4.800.000,00
IRRF	730.000,00	895.490,65	605.000,00
ITBI	1.070.000,00	1.079.587,47	800.000,00
ISS	1.623.600,00	1.694.908,58	1.220.000,00
Multas e Juros de Mora de Impostos	25.000,00	33.344,44	26.000,00
Multas e Juros de Mora de Dívida Ativa	200.000,00	227.178,84	191.000,00
Dívida Ativa de Impostos	452.000,00	527.452,14	501.000,00
Transferências da União (II)	13.955.000,00	13.290.937,12	13.940.000,00
Cota-Parte FPM	13.460.000,00	12.785.482,24	13.690.000,00
Cota-Parte ITR	430.000,00	437.064,60	185.000,00
Lei Compl. nº 87/96 - Lei Kandir	65.000,00	68.390,28	65.000,00
Transferências do Estado (III)	17.240.000,00	18.732.935,85	16.620.000,00
Cota-Parte do ICMS	14.490.000,00	15.881.710,14	14.050.000,00
Cota-Parte do IPVA	2.635.000,00	2.723.723,39	2.450.000,00
Cota-Parte do IPI - Exportação	115.000,00	127.502,32	120.000,00
Receitas de Impostos e Transferências Constitucionais e Legais Vinculadas à Saúde (IV = I + II + III)	38.430.600,00	39.595.485,77	38.703.000,00

Quadro B - Receitas de Transferências de Recursos do SUS

Transferências de Recursos do SUS	Previsão Atualizada 2018	Receita Realizada - Até 6º Bimestre	Receita Orçada 2019
União (V)	4.126.732,89	3.932.951,69	3.184.000,00
Receita de Prest Serviços (SIA/SIH)	0,00	0,00	0,00
Atenção Básica	710.000,00	609.812,29	680.000,00
Atenção de Média e Alta Complexidade Ambulatorial e Hospitalar	730.000,00	717.283,59	720.000,00
Vigilância em Saúde	128.000,00	182.044,00	158.000,00
Assistência Farmacêutica	80.000,00	99.660,22	90.000,00
Gestão do SUS	0,00	0,00	0,00
Investimentos na Rede de Serviços de Saúde	0,00	25.000,00	0,00
Outras Transferências Fundo a Fundo	1.716.732,89	1.707.151,59	1.536.000,00
Convênios	0,00	0,00	0,00
Outras Transferências da União	762.000,00	592.000,00	0,00
Estado (VI)	499.000,00	280.787,00	225.000,00
Receita de Prest Serv. ao Estado	0,00	0,00	0,00
Convênios	0,00	0,00	0,00
Outras Transferências do Estado	499.000,00	280.787,00	225.000,00
Municípios (VII)	0,00	0,00	0,00
Receita de Prest Serv. a Municípios	0,00	0,00	0,00
Convênios	0,00	0,00	0,00
Transferências de outros Municípios	0,00	0,00	0,00
Rec. Prest. Serv. a Consórcios de Saúde	0,00	0,00	0,00
Outras Receitas do SUS (VIII)	22.000,00	8.655,81	17.000,00
Remuneração de Depósitos Bancários	22.000,00	8.655,81	17.000,00
Rec Prest. Serv. Instituições Privadas	0,00	0,00	0,00
Receita de outros serviços de saúde	0,00	0,00	0,00
Receita de Operações de Crédito (IX)	0,00	0,00	0,00
Outras Receitas para Financiamento da Saúde (X)	0,00	0,00	0,00
Total (XI = V + VI + VII + VIII + IX + X)	4.647.732,89	4.222.394,50	3.426.000,00

Quadro C - Despesa Total com Ações e Serviços Públicos de Saúde

Despesas	Dotação Atualizada 2018	Despesa Empenhada - Até 6º Bimestre	Despesa Liquidada - Até 6º Bimestre	Despesa Paga - Até 6º Bimestre	Despesa Orçada 2019
Despesas Correntes (XII)	13.260.705,76	13.241.240,90	13.241.602,90	13.143.168,04	12.459.400,00
Pessoal e Encargos Sociais	5.531.018,27	5.541.624,07	5.541.624,07	5.484.314,21	5.289.000,00
Juros e Encargos da Dívida	0,00	0,00	0,00	0,00	0,00
Outras Despesas Correntes	7.729.687,49	7.699.616,83	7.699.978,83	7.658.853,83	7.170.400,00
Despesas de Capital (XIII)	917.332,44	919.127,09	914.850,09	914.835,09	79.000,00
Investimentos	917.332,44	919.127,09	914.850,09	914.835,09	79.000,00
Inversões Financeiras	0,00	0,00	0,00	0,00	0,00
Amortização da Dívida	0,00	0,00	0,00	0,00	0,00
Despesas Custeadas com Disponibilidade de Caixa Vinculada aos Restos a Pagar Cancelados (XIV)	N/A	0,00	0,00	0,00	N/A
Despesas Custeadas com Recursos Vinculados à Parcela do Percentual Mínimo que não foi Aplicada em Ações e Serviços de Saúde em Exercícios Anteriores (XV)	N/A	0,00	0,00	0,00	N/A
Total (XVI = XII + XIII + XIV + XV)	14.178.038,20	14.160.367,99	14.156.452,99	14.058.003,13	12.538.400,00
Inativos e Pensionistas (Impostos e Transferências)	0,00	0,00	0,00	0,00	0,00
Despesa com Assistência à Saúde que não atende ao Princípio de Acesso Universal (Impostos e Transferências)	0,00	0,00	0,00	0,00	0,00
Recursos Ordinários	0,00	0,00	0,00	0,00	0,00
Transferências Fundo a Fundo de Recursos do SUS provenientes dos Governos Federal e Estadual - Recursos do Exercício Corrente	3.918.152,84	3.918.064,34	3.913.848,34	3.913.848,34	3.424.000,00
Transferências de Convênios destinadas à Saúde - Recursos do Exercício Corrente	0,00	0,00	0,00	0,00	0,00
Operações de Crédito vinculadas à Saúde - Recursos do Exercício Corrente	0,00	0,00	0,00	0,00	0,00
Royalties do Petróleo destinados à Saúde - Recursos do Exercício Corrente	0,00	0,00	0,00	0,00	0,00
Outros Recursos Destinados à Saúde - Recursos do Exercício Corrente	0,00	0,00	0,00	0,00	0,00
Despesas Custeadas com Disponibilidade de Caixa Vinculada aos Restos a Pagar Cancelados	N/A	0,00	0,00	0,00	N/A
Despesas Custeadas com Recursos Vinculados à Parcela do Percentual Mínimo que não foi Aplicada em Ações e Serviços de Saúde em Exercícios Anteriores	N/A	0,00	0,00	0,00	N/A
Outras Ações e Serviços Não Computados (Impostos e Transferências)	0,00	0,00	0,00	0,00	0,00
Despesas com Saúde Não Computadas para Fins de Apuração do Percentual Mínimo (XVII)	3.918.152,84	3.918.064,34	3.913.848,34	3.913.848,34	3.424.000,00
Despesa Total com Ações e Serviços Públicos de Saúde (XVIII = XVI - XVII)	10.259.885,36	10.242.303,65	10.242.604,65	10.144.154,79	9.114.400,00

Quadro D - Cálculo das Despesas Próprias em Ações e Serviços Públicos de Saúde, Conforme LC 141/2012

Itens	Cálculo das Desp. Próprias em Ações e Serv. Púb. De Saúde
Despesas com Ações e Serviços Públicos de Saúde (XIX)*	10.242.303,65
(-) RP's Não Processados Inscritos em 2018 sem Disponibilidade Financeira (XX)	0,00
Disponibilidade Financeira em saúde - 2018	0,00
Restos a Pagar Não Processados Inscritos em Saúde - 2018	-301,00
(=) Despesas com Recursos Próprios (XXI = XIX - XX)	10.242.303,65
% de Recursos Próprios aplicados em ASPS** Fonte (XXII = XXI / IV) ¹	25,86
Despesa Mínima a ser Aplicada em ASPS (XXIII= IV * 15% LC 141)	5.939.322,86
Despesa Mínima a ser Aplicada em ASPS (XXIV= IV * % Lei Orgânica ou Constituições)	N/A
Despesa Mínima a ser Aplicada em ASPS (XXV)	5.939.322,86
Limite Não Cumprido (XXVIII)	0,00

(*) Informado na pasta de Despesa por Fonte e Restos a Pagar

(**) ASPS: Ações e Serviços Públicos em Saúde

1) O Percentual (%) na coluna "Cálculo da Desp Própria em Ações e Serv. Púb. De Saúde" é calculado da seguinte forma: linha "(=) Despesas com Recursos Próprios (XXII = XVIII - XIX - XX - XXI)" / "Receitas de Impostos e Transferências Constitucionais e Legais Vinculadas à Saúde (IV = I + II + III)" X 100.

Quadro E: Execução de Restos a Pagar não Processados Inscritos com Disponibilidade de Caixa

Exercício	Inscritos	Cancelados / Prescritos	Disponibilidade de Caixa (Excluídos os RP's Inscritos Ex. Anteriores)	Cancelados / Prescritos Com Disponibilidade Financeira	Pagos	A Pagar
Inscritos em 2018	-301,00	N/A	0,00	N/A	N/A	N/A
Inscritos em 2017	0,00	0,00	0,00	0,00	0,00	0,00
Inscritos em 2016	0,00	0,00	0,00	0,00	0,00	0,00
Inscritos em 2015	0,00	0,00	0,00	0,00	0,00	0,00
Inscritos em 2014	0,00	0,00	0,00	0,00	0,00	0,00
Inscritos em exercícios anteriores	0,00	0,00	0,00	0,00	0,00	0,00
Total	-301,00	0,00	0,00	0,00	0,00	0,00

Quadro F: Parcela de restos a pagar não processados considerada para o percentual mínimo em ASPS.

Exercício	Despesa aplicada com recursos próprios	Despesa mínima a ser aplicada com recursos próprios	Saldo	Disponibilidade de Caixa (Excluídos os RP's Inscritos Ex. Anteriores)	RP's Não Processados	RP's Não Processados com disponibilidade de caixa	Parcela de RP's considerada no percentual mínimo
Inscritos em 2018	10.242.303,65	5.939.322,86	4.302.980,79	0,00	0,00	0,00	0,00
Inscritos em 2017	9.427.766,29	5.454.302,79	3.973.463,50	0,00	0,00	0,00	0,00
Inscritos em 2016	8.269.737,37	5.002.434,37	3.267.303,00	0,00	0,00	0,00	0,00
Inscritos em 2015	7.653.705,61	4.851.536,04	2.802.169,57	0,00	0,00	0,00	0,00
Inscritos em 2014	7.718.333,90	4.344.471,59	3.373.862,31	0,00	0,00	0,00	0,00
Inscritos em exercícios anteriores	6.935.383,61	4.195.106,49	2.740.277,12	0,00	0,00	0,00	0,00
Total	50.247.230,43	29.787.174,14	20.460.056,29	0,00	0,00	0,00	0,00

(*) ASPS: Ações e Serviços Públicos em Saúde

Quadro G: Controle dos RP's não processados cancelados ou prescritos considerados para o percentual mínimo em ASPS*.

Exercício	RP's Cancelados considerados para o percentual mínimo (exercício de referência)	Despesas Custeadas em exercícios anteriores ao exercício de referência para compensação de RP's cancelados	Despesas Custeadas no exercício de referência para compensação de RP's cancelados	Saldo
Cancelados em 2018	0,00	N/A	0,00	0,00
Cancelados em 2017	0,00	0,00	0,00	0,00
Cancelados em 2016	0,00	0,00	0,00	0,00
Cancelados em 2015	0,00	0,00	0,00	0,00
Cancelados em exercícios anteriores	0,00	0,00	0,00	0,00
Total	0,00	0,00	0,00	0,00

(*) ASPS: Ações e Serviços Públicos em Saúde

Quadro H: Controle do valor não cumprido referente ao percentual mínimo em ASPS*.

Exercício	Despesa aplicada com recursos próprios	Despesa mínima a ser aplicada com recursos próprios	Valor não cumprido	Despesas custeadas em exercícios anteriores ao exercício de referência para compensação de valor não cumprido	Despesas custeadas no exercício de referência para compensação de valor não cumprido	Saldo Final (Não Aplicado)
2017	9.427.766,29	5.454.302,79	0,00	N/A	0,00	0,00
2016	8.269.737,37	5.002.434,37	0,00	0,00	0,00	0,00
2015	7.653.705,61	4.851.536,04	0,00	0,00	0,00	0,00
2014	7.718.333,90	4.344.471,59	0,00	0,00	0,00	0,00
Exercícios anteriores	6.935.383,61	4.195.106,49	0,00	0,00	0,00	0,00
Total	40.004.926,78	23.847.851,28	0,00	0,00	0,00	0,00

(*) ASPS: Ações e Serviços Públicos em Saúde

Quadro I - Despesa Total em Saúde por Fonte e Subfunção.

Subfunções	Categoria Econômica da Despesa	Recursos Ordinários - Fonte Livre	Receitas de Impostos e de Transferência de Impostos - Saúde	Transferências Fundo a Fundo de Recursos do SUS provenientes do Governo Federal	Transferências Fundo a Fundo de Recursos do SUS provenientes do Governo Estadual	Transferências de Convênios destinadas à Saúde	Operações de Crédito vinculadas à Saúde	Royalties do Petróleo destinados à Saúde	Outros Recursos Destinados à Saúde	TOTAL
301 - Atenção Básica										
	Corrente	0,00	9.717.823,43	2.859.679,90	138.819,82	0,00	0,00	0,00	0,00	12.716.323,15
	Capital	0,00	23.478,00	772.832,09	121.022,00	0,00	0,00	0,00	0,00	917.332,09
302 - Assistência Hospitalar e Ambulatorial										
	Corrente	0,00	0,00	0,00	0,00	0,00	0,00	0,00	0,00	0,00
	Capital	0,00	0,00	0,00	0,00	0,00	0,00	0,00	0,00	0,00
303 - Suporte Profilático e Terapêutico										
	Corrente	0,00	0,00	0,00	0,00	0,00	0,00	0,00	0,00	0,00
	Capital	0,00	0,00	0,00	0,00	0,00	0,00	0,00	0,00	0,00
304 - Vigilância Sanitária										
	Corrente	0,00	517.412,71	24.630,53	1.080,00	0,00	0,00	0,00	0,00	543.123,24
	Capital	0,00	0,00	0,00	0,00	0,00	0,00	0,00	0,00	0,00
305 - Vigilância Epidemiológica										
	Corrente	0,00	0,00	0,00	0,00	0,00	0,00	0,00	0,00	0,00
	Capital	0,00	0,00	0,00	0,00	0,00	0,00	0,00	0,00	0,00
306 - Alimentação e Nutrição										
	Corrente	0,00	0,00	0,00	0,00	0,00	0,00	0,00	0,00	0,00
	Capital	0,00	0,00	0,00	0,00	0,00	0,00	0,00	0,00	0,00
Outras Subfunções										
	Corrente	0,00	0,00	0,00	0,00	0,00	0,00	0,00	0,00	0,00
	Capital	0,00	0,00	0,00	0,00	0,00	0,00	0,00	0,00	0,00
Total		0,00	10.258.714,14	3.657.142,52	260.921,82	0,00	0,00	0,00	0,00	14.176.778,48

6. ANÁLISE E CONSIDERAÇÕES GERAIS SOBRE O RELATÓRIO DE GESTÃO

CONSIDERAÇÕES GERAIS

Diante dos dados podemos considerar que o município de Itajobi apresenta 15.248 habitantes, sendo que grande parte da população de raça branca, tendo como principal causa de mortalidade doenças do aparelho circulatório. Município com 100% de cobertura de ESF e atendimento de urgência e emergência próprio.

RECOMENDAÇÕES PARA A PRÓXIMA PROGRAMAÇÃO ANUAL DE SAÚDE E/OU REDIRECIONAMENTOS PARA O PLANO DE SAÚDE

Fortalecimento da atenção básica no município, com apoio do NASF e implantação do CAPS para melhoria do atendimento à saúde mental no município.

7. APRECIÇÃO DO RELATÓRIO DE GESTÃO

RELATÓRIO ANUAL DE GESTÃO (RAG)

INFORMAÇÕES DO GESTOR

Enviado ao Conselho de Saúde para apreciação em	24/03/2019
Enviado ao Tribunal de contas a que está jurisdicionando em	
Enviado à Câmara de Vereadores em	
Reenviado ao Conselho de Saúde para reapreciação em	

INFORMAÇÕES DO CONSELHO DE SAÚDE

Data de Recebimento do RAG pelo CS	25/03/2019
Apreciado pelo Conselho de Saúde em	25/03/2019
Reapreciado pelo Conselho em	
Parecer do Conselho de Saúde	RELATORIO ANUAL DE GESTÃO 2018 APRECIADO E SOLICITADO REAJUSTE PELO CMS.
Status da Apreciação	SOLICITADO AJUSTES
Resolução da Apreciação	02 Data 25/03/2019